



## **El Baròmetre 2018 d'Antifrau situa en un 81,3% els catalans que consideren que la corrupció és un problema molt o bastant greu a Catalunya**

- El director de l'Oficina Antifrau, Miguel Ángel Gimeno, ha presentat aquest matí els resultats del baròmetre *La corrupció a Catalunya: percepcions i actituds ciutadanes*, en el qual destaca que el 81,3% els catalans consideren que la corrupció és un problema molt o bastant greu a Catalunya, una xifra que ha disminuït 1,3 punts respecte el Baròmetre del 2016
- Un 71,9% de la ciutadania considera que a Catalunya hi ha molta o bastant corrupció, una xifra que baixa lleugerament respecte el Baròmetre del 2016, concretament 2,3 punts
- El baròmetre també posa de relleu que un 54,2% dels catalans consideren que els càrrecs polítics són poc o gens honestos, 4,6 punts més que el 2016. D'altra banda, més de la meitat dels catalans creu que els partits polítics es financen il·legalment i un 81% creu que això influeix en les seves decisions posteriors de govern
- Els catalans consideren que la corrupció està molt o bastant estesa als serveis públics, entre els quals destaquen: Obres Públiques (83,5%), Urbanisme (78,3%) i Justícia (65,3%), que han vist empitjorar la seva percepció des de l'any 2016
- El 90% dels catalans considera que el patrimoni i l'activitat econòmica dels càrrecs públics hauria d'estar controlat per un organisme independent



**11 de desembre de 2018.** El director de l'Oficina Antifrau de Catalunya, Miguel Ángel Gimeno, ha presentat aquest matí els resultats del baròmetre **La corrupció a Catalunya: percepcions i**

**actituds ciutadanes**, coincidint amb el Dia Internacional contra la Corrupció, que se celebra el 9 de desembre.

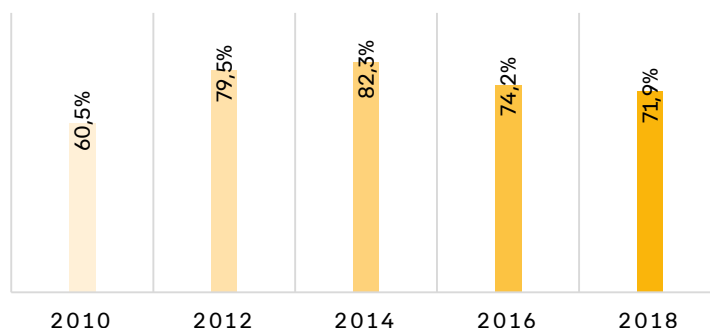
El baròmetre és un estudi que recull dades sobre la percepció de la corrupció a Catalunya, sobre els nivells de transparència i integritat en les Administracions Públiques catalanes i sobre actituds i comportaments de la ciutadania.

## **La ciutadania percep que la corrupció és elevada i un problema molt greu a Catalunya**

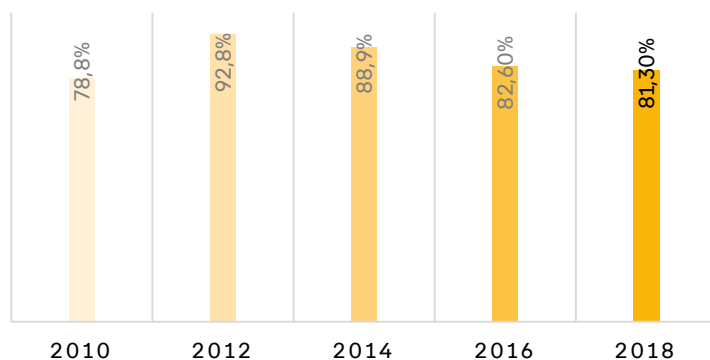
Dels resultats de l'enquesta es desprèn que **la percepció de corrupció** està assentada en nivells alts: el **71,9%** (gràfic 1) considera que hi ha molta o bastant corrupció i un **81,3%** (gràfic 2) percep la corrupció com un problema molt o bastant greu. Per gènere, les dones tenen la percepció que hi ha més corrupció que els homes (**76%** vs **67,5%**) i també són majoria en la percepció que la corrupció ha augmentat (**37,4%** enfront el **23,2%** dels homes).

Tot i això, la percepció de molta corrupció ha minvat perceptiblement des de 2014, punt àlgid de la corba de tendència des de la primera mostra, el 2010.

**Gràfic 1. A Catalunya hi ha molta o bastant corrupció**

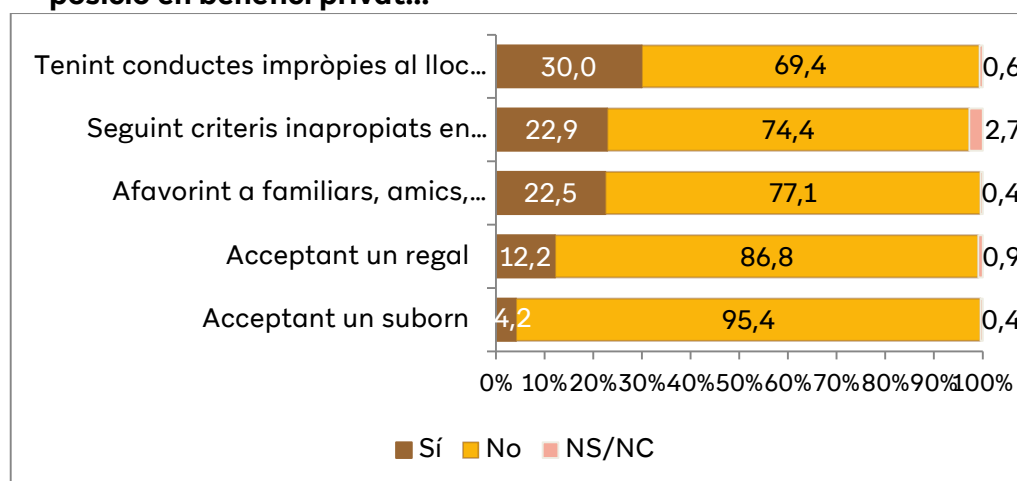


**Gràfic 2. La corrupció a Catalunya és un problema molt o bastant greu**



No obstant, quan es traslladen les preguntes a l'experiència personal i directe, els resultats cauen de manera dràstica. Només un **4,2%** diu haver presenciat un suborn mentre un **22,5%** ha vist situacions de nepotisme (afavoriment de familiars, amics, empreses o un mateix), un **22,9%** ha presenciat l'aplicació de criteris inapropiats, i un **30%** dels enquestats ha vist personalment conductes impròpies com sortir abans del lloc de treball o quedar-se material (gràfic 3).

**Gràfic 3. En els darrers dos anys, a Catalunya, ha vist personalment en alguna institució pública que un treballador abusés de la seva posició en benefici privat...**



**Més del 51% dels catalans considera que els partits polítics es financen il·legalment**

La visió que té la ciutadania de **la política** i els que s'hi dediquen no és gens bona: la percepció de poca o nul·la honestedat ha augmentat fins el **54,2%** respecte al **49,6%** del Baròmetre 2016 (gràfic 4). Més de la meitat dels enquestats, un **51,9%** (mentre fa dos anys eren el **48,1%** -gràfic 5-) creu que els partits es financen il·legalment i un **81%** pensa que això influeix molt o bastant en les decisions posteriors de govern (gràfic 6). Cal destacar la diferència entre el **42,7%** dels homes que creu que influeix molt davant del **32,7%** de les dones.

La **tolerància social** cap a aquests comportaments irregulars ha anat disminuint al llarg dels diversos baròmetres de manera sostinguda. Creix el rebuig cap a conductes abans acceptades o justificades i millora la identificació de conductes corruptes. En aquest sentit, en la segmentació per gènere són els homes qui castiguen més electoralment a partits afectats per casos de corrupció perquè el **48,4%** votaria a un altre partit enfront el **38,3%** de les dones.

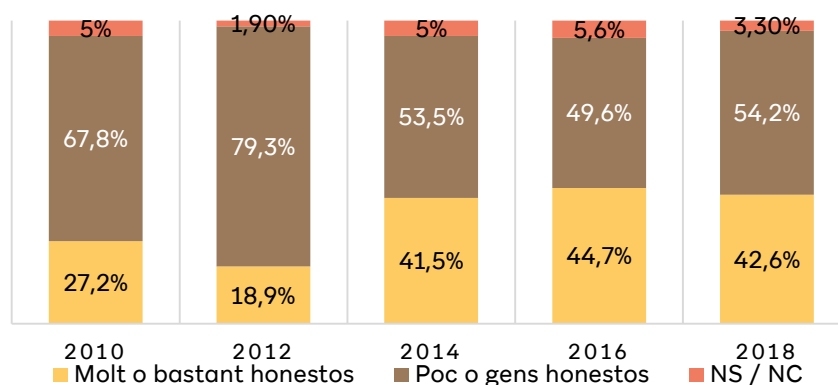
D'altra banda, els joves de **18 a 29** anys són els més tolerants amb la corrupció. Per exemple, aquesta franja d'edat quasi triplica respecte al total considerar molt o bastant acceptable que un polític doni el

seu suport a un projecte per beneficiar un grup econòmic en atenció al suport que aquest ha donat al seu partit (**9,4%** enfront el **3,7%** del conjunt).

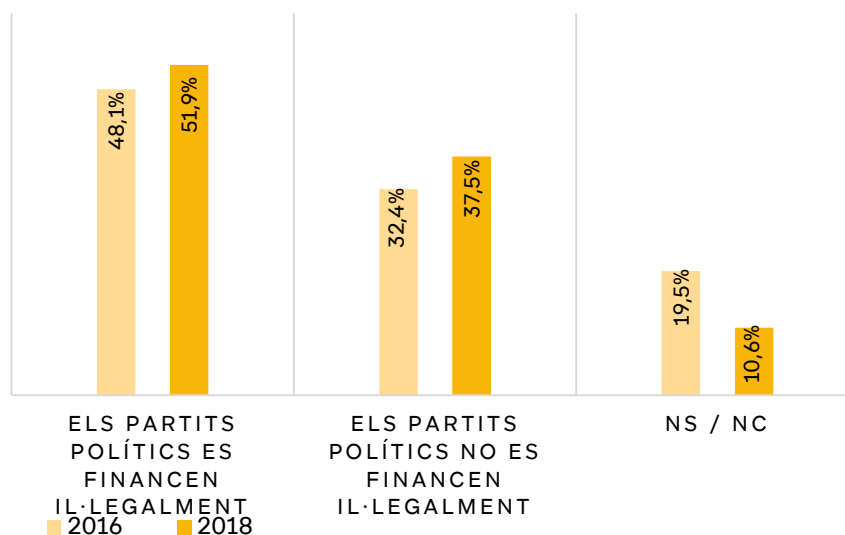
Respecte la consideració de conductes corruptes, els joves també són més tolerants amb la corrupció. Per exemple, prop de la meitat creuen que no és una conducta corrupta que un funcionari realitzi activitats electorals durant el seu temps de treball (**44,3%** enfront del **26,6%** de mitjana).

Tot i això, hi ha marge per millorar els llindars de tolerància. Per exemple, que un alt càrrec rebi una caixa de vi de regal compta amb l'acceptació del **17,7%** i fer trampa en l'empadronament per triar escola compta amb la justificació del **28,2%**, mentre en el Baròmetre 2016 tenia una acceptació del **29,2%**.

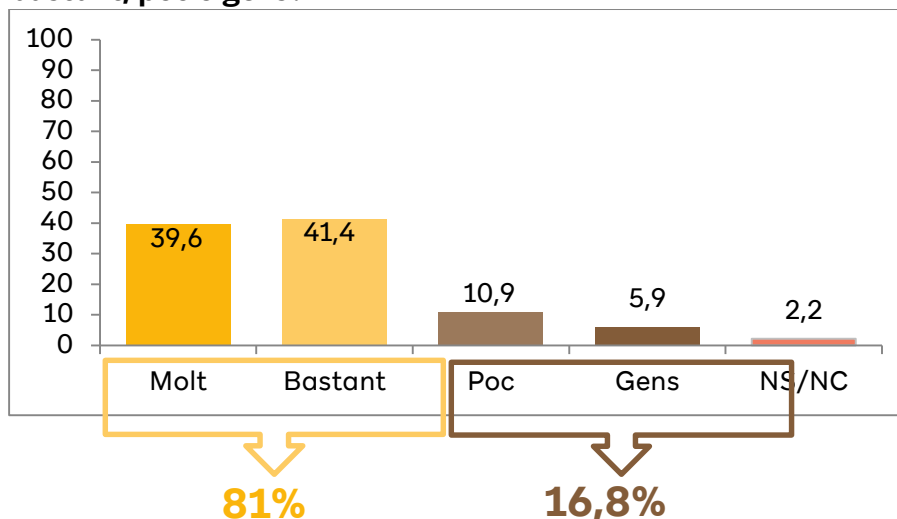
**Gràfic 4. Grau d'honestedat dels càrrecs polítics**



**Gràfic 5. Finançament dels partits polítics**



**Gràfic 6. El fet que els partits polítics rebin finançament privat influeix les seves decisions posteriors quan són al govern: molt, bastant, poc o gens?**



### **Un 82,9% de la ciutadania censura els vincles entre política i negocis**

D'altra banda, la ciutadania censura els vincles massa estrets entre **política i negocis** (visualitzats per un **82,9%**) i és força crítica amb el rendiment de comptes sobre la gestió política. Alhora, més d'un **80%** detecta manca de transparència en les relacions entre els càrrecs públics i els grups d'interès. Assoleix el **90%** la creença en que el patrimoni i l'activitat econòmica dels càrrecs públics hauria d'estar controlat per un organisme independent.

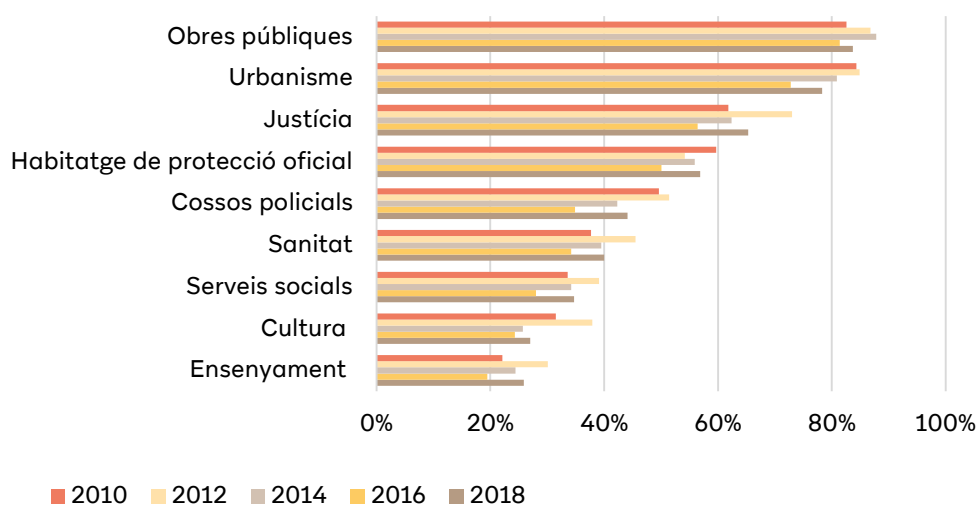
### **La majoria d'enquestats considera el personal de l'administració honest tot i que creix la percepció de corrupció als serveis públics**

Un nombre creixent de catalans i catalanes, un **69%** respecte el **66,5%** de fa dos anys, considera que el personal al servei de **l'administració** és molt o bastant honest, però hi ha certa ambivalència en la confiança expressada, amb crítiques al tracte de privilegi que reben, segons el **68%**, les persones i entitats afins al govern. Segons el nivell d'estudis, el **70,1%** dels que tenen estudis alts creuen que són bastant honestos mentre que entre els que tenen estudis baixos la dada cau fins al **50,5%**.

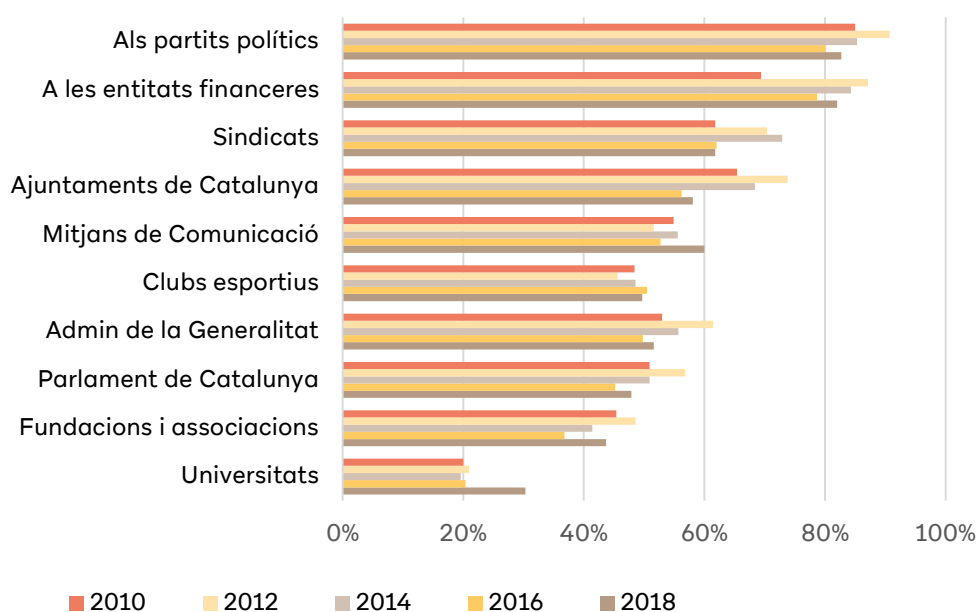
Respecte als resultats del baròmetre de fa dos anys, augmenta la sensació de que la corrupció està molt o bastant estesa a les **àrees de risc**. Creix la percepció de molta o bastanta corrupció a tots els serveis públics, on destaquen les obres públiques que passen d'un **81,4%** a un **83,7%**, l'urbanisme d'un **72,8%** a un **78,3%** i la justícia d'un **56,4%** a un **65,3%** (gràfic 7). Pel que fa a les institucions, en la majoria

també creix la percepció de molta o bastanta corrupció i les que encapçalen la llista amb més percepció de corrupció són les entitats financeres que passen d'un **39,3%** el 2016 a un **40,1%** el 2018, els partits polítics que passen d'un **39,3%** a un **37,4%** i els mitjans de comunicació d'un **19,6%** a un **22,6%** (gràfic 8). En referència a les activitats públiques també augmenta la percepció de molta o bastanta corrupció respecte al Baròmetre del 2016 tot i que no s'arriba als límits alarmants del Baròmetre 2014. Així, respecte al baròmetre de fa dos anys els contractes passen d'un **71,5%** a un **76,7%**, la concessió de llicències i autoritzacions d'un **62%** a un **68%**, les subvencions d'un **57%** a un **66,5%** i els ajuts a empreses d'un **59,5%** a un **64,9%**.

**Gràfic 7. Corrupció molt o bastant estesa per serveis públics**



**Gràfic 8. Corrupció molt o bastant estesa per institucions**



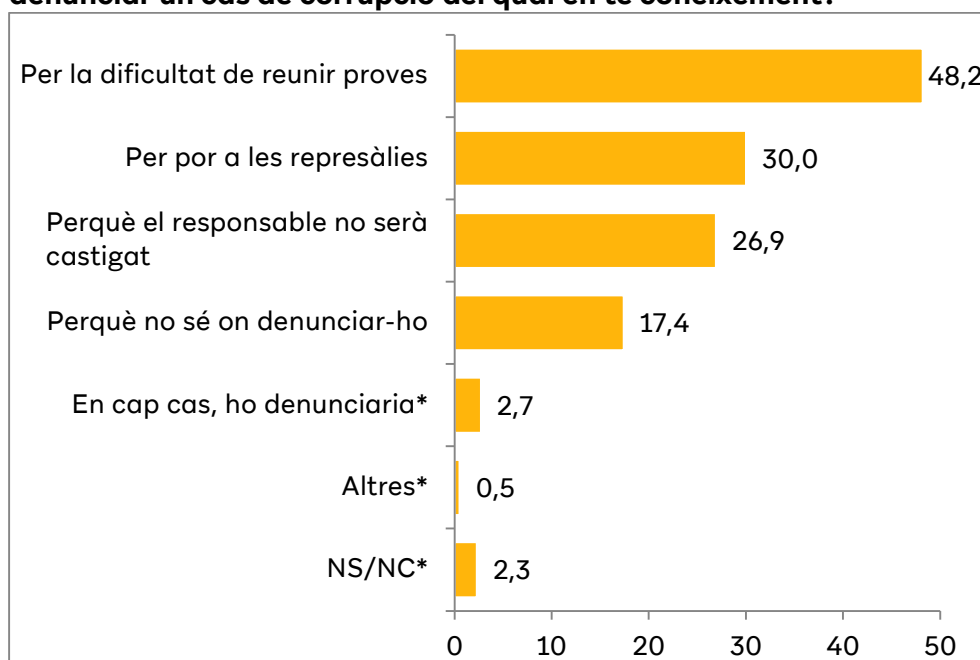
## Millora lleugerament la percepció sobre la transparència a les institucions i l'objectivitat als mitjans de comunicació

Dels resultats del baròmetre també es desprèn que millora la visió ciutadana sobre la **transparència** de les institucions, tot i que encara un **54,8%** les considera poc o gens transparents (en l'anterior baròmetre era el **58,5%**). L'efecte principal de l'opacitat resulta ser la desconfiança: tenir alguna cosa a amagar és la primera raó per a les persones enquestades quan no es facilita la informació demanada.

Sobre la transparència a l'administració pública, el **49,7%** dels que tenen estudis alts creuen que són bastant transparents respecte el **40%** del conjunt. Per tant, a més nivell d'estudis, més creença que hi ha transparència a les administracions públiques.

Els esculls per a que la ciutadania **denuncii** els casos de corrupció es basen en circumstàncies alienes a la pròpia voluntat: es disparen, com a principals motius adduïts, la dificultat d'obtenir proves que en el baròmetre actual és d'un **48,2%** respecte al **34,6%** del Baròmetre 2016 a, i la por a les represàlies que escala al **30%** mentre fa dos anys era del **16,5%** (gràfic 9).

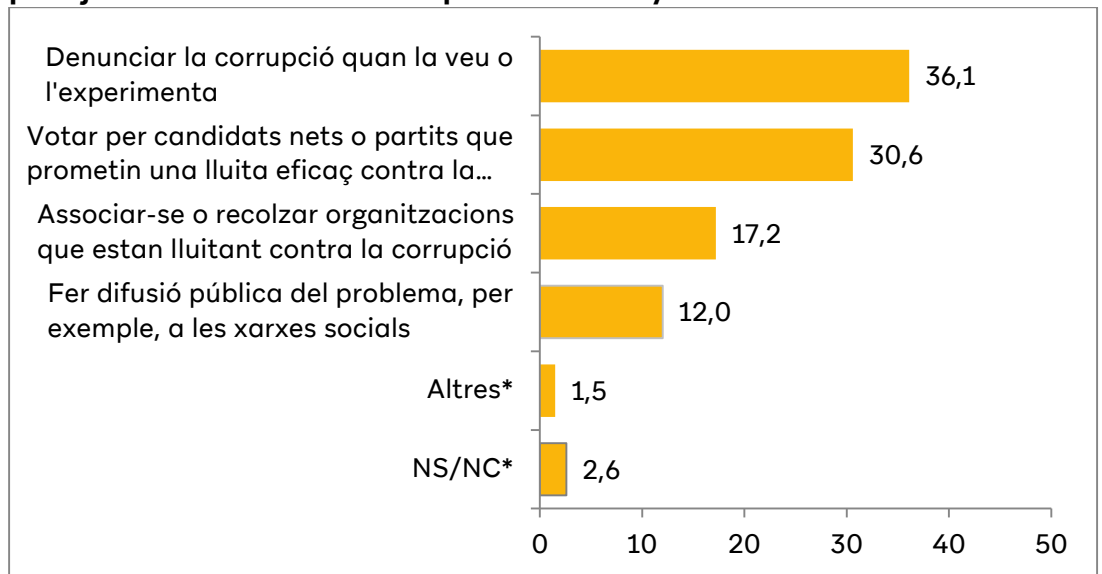
### Gràfic 9. Per quin dels següents motius vostè es plantejaria no denunciar un cas de corrupció del qual en té coneixement?



D'altra banda, la denúncia es manté com la primera opció per a la ciutadania com a eina personal per combatre la corrupció, seguida de votar partits que prometin una lluita eficaç contra la corrupció i per recolzar organitzacions que lluiten contra la corrupció (gràfic 10). Respecte el que és més efectiu per combatre la corrupció, per als joves d'entre **18 i 29** anys és fer difusió pública del problema per exemple a les xarxes socials (**18,9%** enfront el **12%** de mitjana), mentre que votar per candidats nets o partits que prometin una lluita

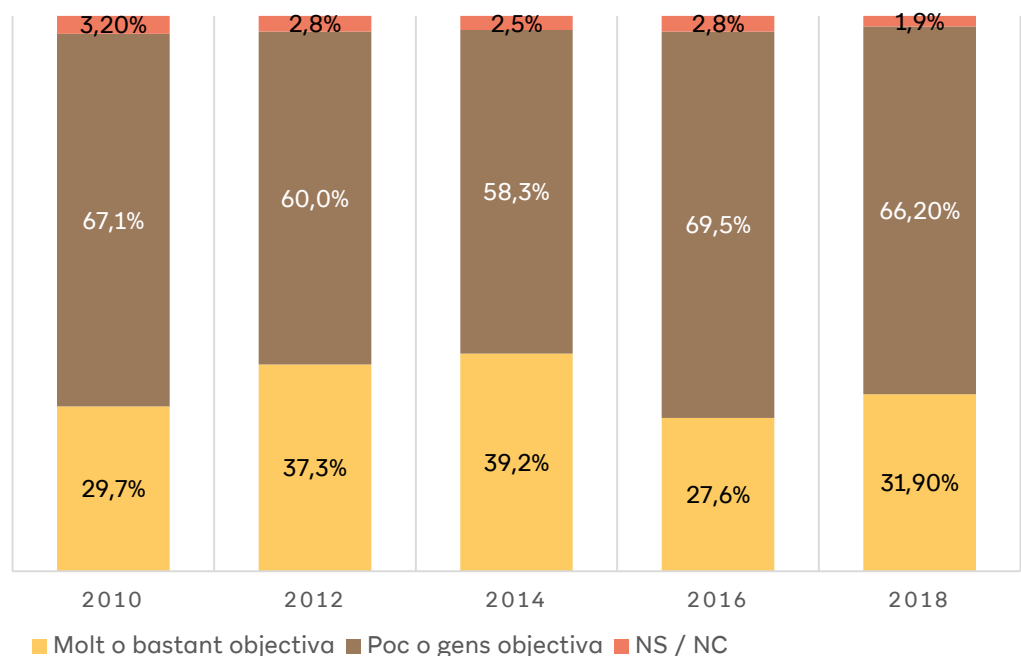
eficaç contra la corrupció és l'opció preferida pel **37,5%** dels qui tenen **més de 65 anys** (la mitjana és del **30,6%**).

**Gràfic 10. Què és el més efectiu que una persona com vostè pot fer per ajudar a combatre la corrupció a Catalunya?**



Tanmateix, pel que fa a la informació sobre corrupció que ofereixen **els mitjans de comunicació**, els enquestats consideren poc o gens objectiva per un percentatge notable del **66,2%** que millora respecte el **69,5%** del 2016.

**Gràfic 10. Objectivitat de la informació oferta pels mitjans de comunicació**



Aquest és el 5è baròmetre sobre **La corrupció a Catalunya: percepcions i actituds ciutadanes** i forma part d'una sèrie iniciada el 2010 amb la qual volem millorar el disseny de les polítiques públiques en aquest àmbit, especialment des de la Prevenció. El treball de



camp es va realitzar entre els dies 5 i 31 d'octubre de 2018, mitjançant trucades telefòniques a 850 persones. La mostra és representativa de la població amb ciutadania espanyola resident a Catalunya.

**Contacte:**

---

<mailto:comunicació@antifrau.cat>

<https://www.antifrau.cat>

93 554 74 92

93 554 55 74

93 554 55 61